

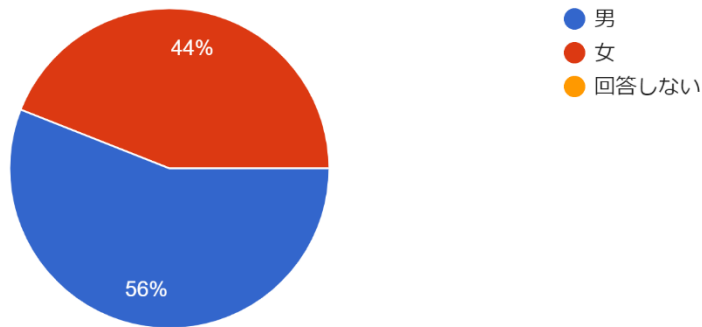
利用者アンケート集計結果（2022.1.15～1.31）

回答数 212 件

1 お客様についてお聞かせください。

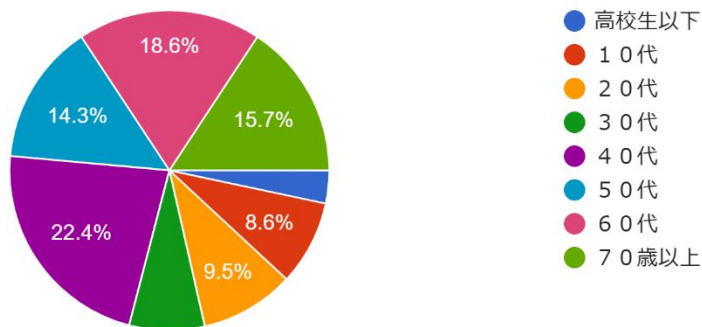
①性別

209 件の回答



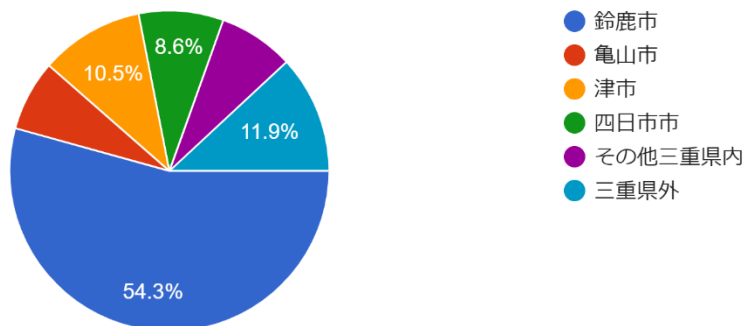
②年齢

210 件の回答



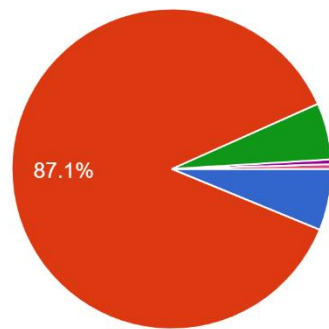
③居住地

210 件の回答



④来場手段

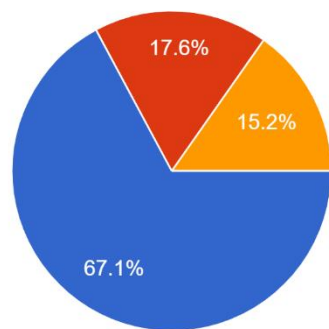
210件の回答



- 徒歩、自転車
- 自家用車、バイク
- タクシー
- 公共交通機関
- 貸切バス
- 無料シャトル便
- その他

⑤所要時間(出発地から)

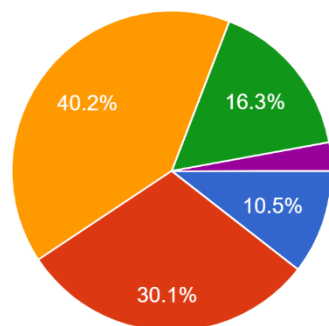
210件の回答



- 30分以内
- 30分～60分
- 60分以上

⑥利用頻度

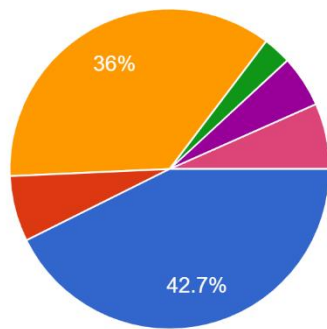
209件の回答



- ほぼ毎日
- 週数回
- 月数回
- 年数回
- 初めて利用した

⑦主な利用施設

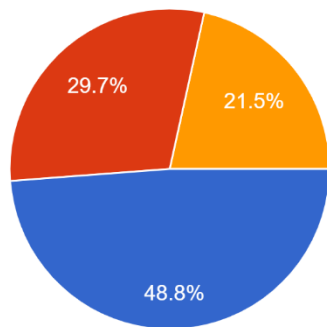
211 件の回答



- 水泳場
- 庭球場
- 体育館
- サッカー・ラグビー場
- 多目的広場
- クライミングウォール
- その他

⑧主な利用日

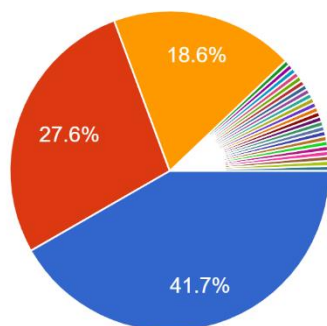
209 件の回答



- 平日
- 土日祝日
- 特に決まっていない

⑨主な利用時間

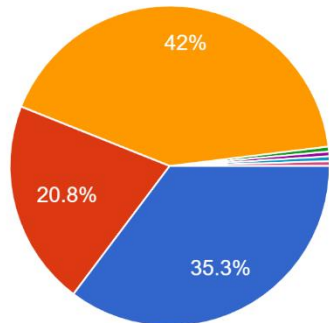
199 件の回答



- 9~13時
- 13~18時
- 18時以降
- 17~19時
- 合宿
- 1日間
- 9:00から16:00
- 1日
- ▲ 1/4 ▼

⑩主にどなたと利用しますか

207 件の回答

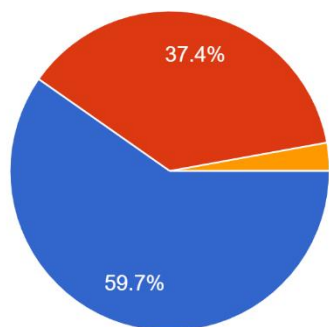


- 一人
- 家族、友人
- チーム、サークル
- 教室
- フットサル連盟
- バレー教室
- 競技会・研修会

2 施設の設備・サービス等についてお聞かせください。

⑪総合満足度

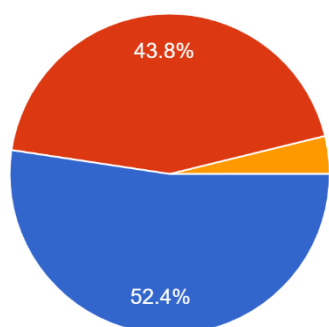
211 件の回答



- 良い
- 普通
- 悪い

⑫営業日・休業日の設定

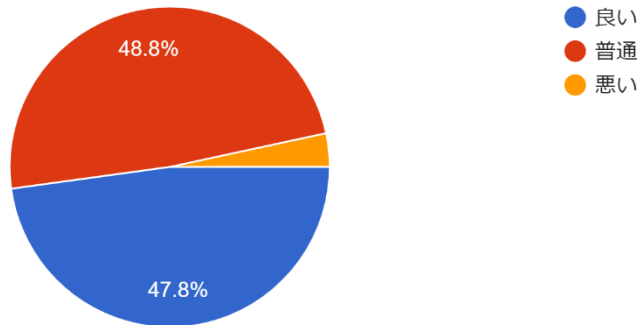
210 件の回答



- 良い
- 普通
- 悪い

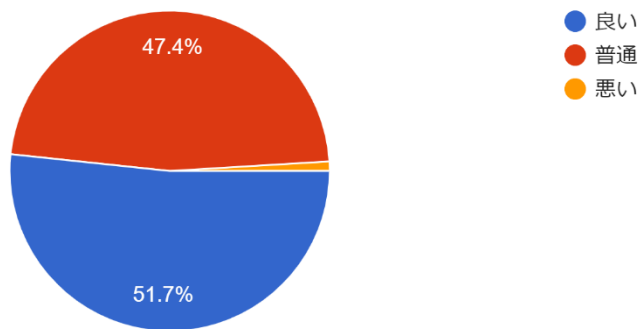
⑬予約・利用手続き

207 件の回答



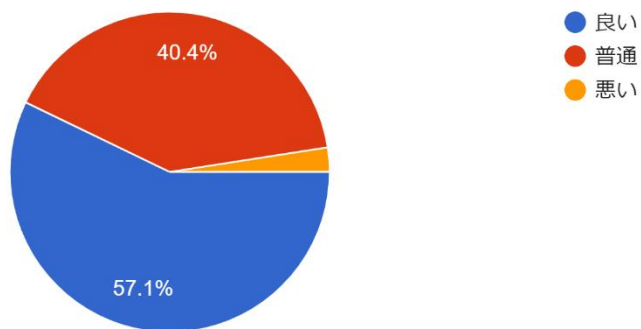
⑭開館・閉館時間

209 件の回答



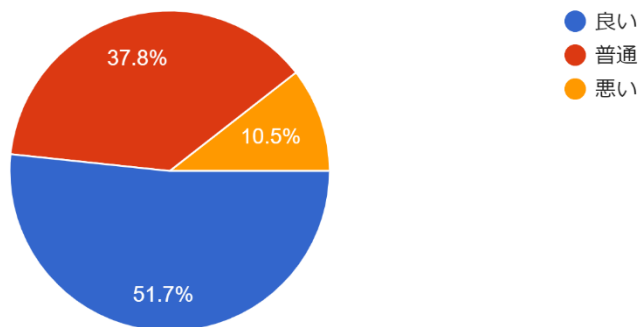
⑮競技施設や競技設備

203 件の回答



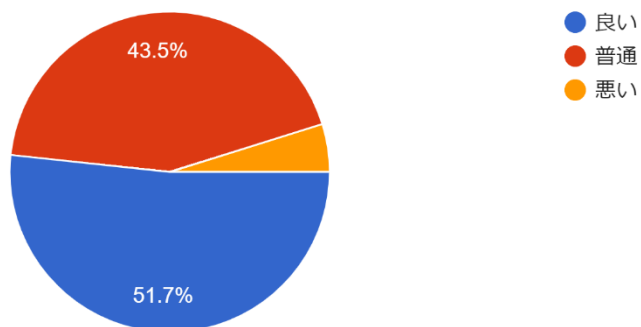
⑩ トイレや更衣室・ロッカー

209 件の回答



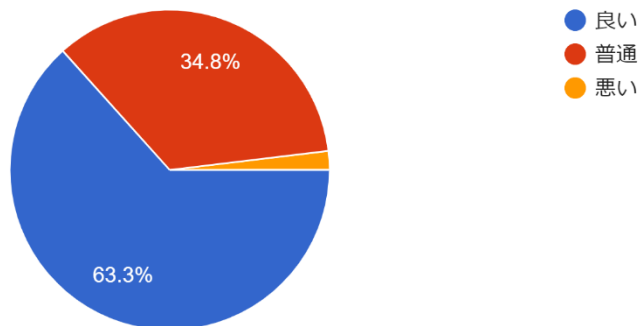
⑪ 照明

207 件の回答



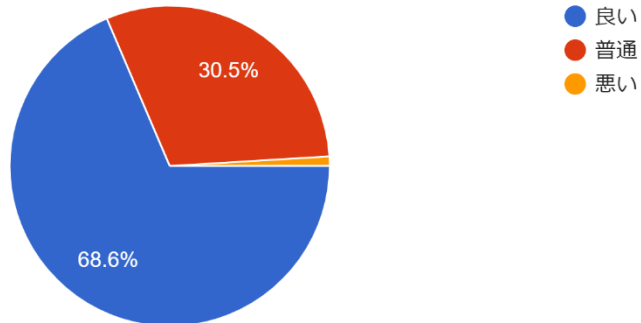
⑫ 駐車場

210 件の回答



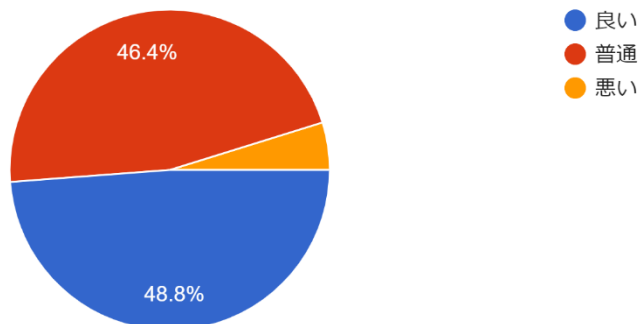
⑱施設スタッフの接客、応対

210件の回答



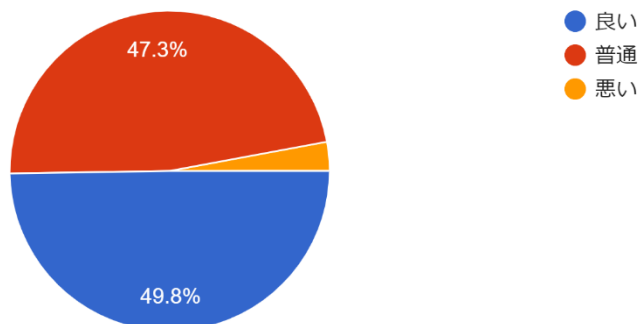
⑳料金設定

209件の回答



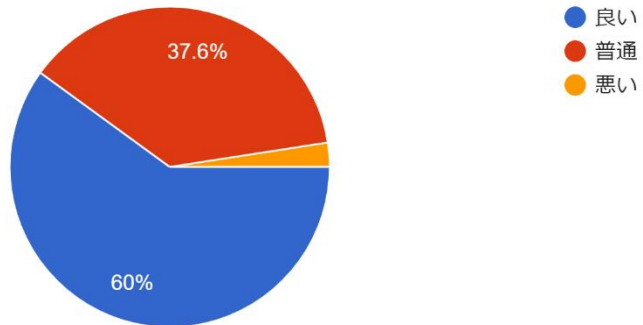
㉑利用料金の支払い・精算

205件の回答



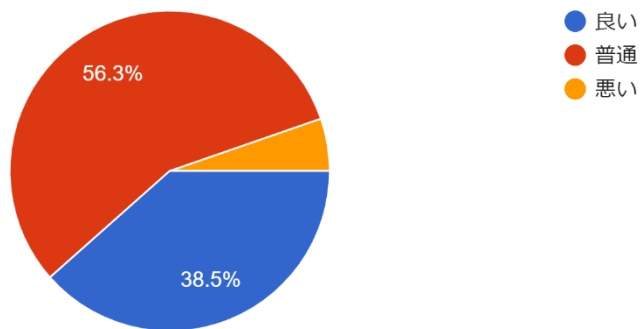
②受動喫煙防止対策

205 件の回答



③自動販売機の内容

208 件の回答



④ホームページ

204 件の回答

